



WOLKENKRAFT®



BENUTZERHANDBUCH

Herzlichen Dank dass Sie sich für ein WOLKENKRAFT-Produkt entschieden haben.

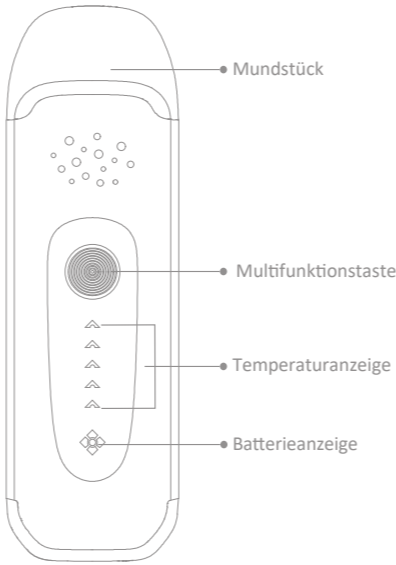
Bevor Sie den WOLKENKRAFT VITA in Betrieb nehmen, lesen und befolgen Sie die Anweisungen sorgfältig. Es wird empfohlen, diese Anweisungen zum späteren Nachschlagen an einem sicheren Ort aufzubewahren.

**Sicherheit**  
Dieses Gerät ist ausschließlich für die Verwendung mit legalen trockenen Kräutern für Aromatherapie Zwecke konzipiert und bestimmt. Die Verwendung mit Tabak, nikotinhaltenen oder illegalen Substanzen ist verboten. Außerhalb der Reichweite von Kindern aufbewahren. Verwenden Sie dieses Gerät nicht, wenn Sie schwanger sind oder stillen. Der Hersteller/Importeur übernimmt für Schäden, die durch ungeeigneten, falschen oder unvernünftigen Gebrauch hervorgerufen worden sind, keinerlei Verantwortung. Benutzen Sie elektronische Geräte niemals in der Nähe von Wasser. Belüftungsöffnungen niemals blockieren oder abdecken. Benutzen Sie nur Zubehör, welches auch vom Hersteller dafür freigegeben ist. Wartung und Reparatur sollte nur von qualifiziertem Fachpersonal durchgeführt werden. Um einen Stromschlag zu vermeiden, öffnen Sie das Gerät bitte nicht selbst. Aus Sicherheitsgründen ist es nur erlaubt das Gerät von qualifiziertem Fachpersonal öffnen zu lassen. Solange das Gerät in Betrieb ist, lassen Sie es nicht unbeaufsichtigt.

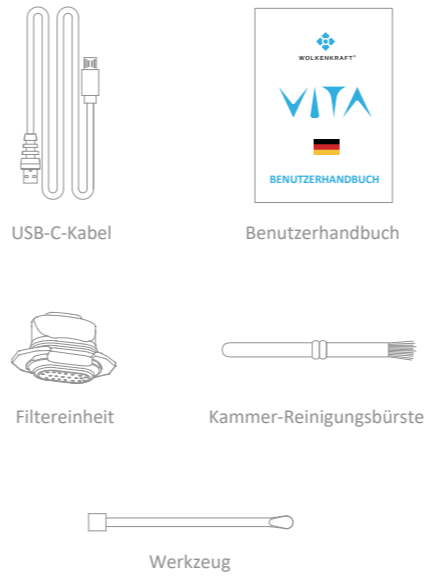
**Entsorgung**  
Im Sinne des Umweltschutzes darf dieses Gerät am Ende seiner Lebensdauer nicht mit dem Hausmüll entsorgt werden. Die Entsorgung kann über den take-e-way-Kundendienst oder lokal verfügbare Rückgabe- und Sammelsysteme erfolgen.

**Garantie**  
Für dieses Gerät gilt eine Herstellergarantie von zwei Jahren ab Kaufdatum. Nachweis des Kaufdatums ist die vom Händler ausgestellte Rechnung, auf welcher der Name und das Kaufdatum angegeben sein müssen.

**ÜBERBLICK**



**ZUBEHÖR**



**SPEZIFIKATIONEN**

**TEMPERATURANZEIGE**  
WOLKENKRAFT VITA verfügt über 5 Präzisions-Temperatureinstellungen von 180 °C bis 220 °C: mit jeder Stufe erhöht sich die Temperatur um 10°C. Durch Doppelklick auf die Funktionstaste wird die Temperatur gewechselt.

- 220°C
- 210°C
- 200°C
- 190°C
- 180°C

**TECHNISCHE SPEZIFIKATIONEN:**

Größe	31*32*100 mm
Batteriekapazität	1600 mAh
Ladespannung/Strom	5V/1A
Sperren/Entsperren	Funktionstaste schnell 5 Mal hintereinander drücken
Betriebsdauer	240 Sekunden
Temperaturbereich	5 Stufen von 180°C bis 220°C
Aufladezeit	< 2 Stunden

**ACHTUNG:** Bitte den WOLKENKRAFT VITA immer an einem trockenen Ort lagern um die Batterie vor Witterungseinflüssen zu schützen.

**AUßERHALB DER REICHWEITE VON KINDERN ODER UNQUALIFIZIERTEN PERSONEN AUFBEWAHREN.**

**USER TIPS**

- Gerät ein- oder ausschalten:** Die Funktionstaste schnell 5 Mal hintereinander drücken bis das Gerät vibriert.
- Einstellung der Temperatur:** Umschalten durch Doppelklick auf die Funktionstaste bis die LED-Anzeige der jeweils bevorzugten Temperatur aufleuchtet.
- Erweiterter Modus:** Für ein individuelles Verdampfungserlebnis steht ein erweiterter Modus zur Verfügung. Er wird aktiviert indem die Funktionstaste 3 Sekunden lang gedrückt wird sobald die voreingestellte Temperatur erreicht ist. Der Modus dauert 2 Sekunden an.
- Automatische Abschaltung:** Nach 4 Minuten schaltet sich das Gerät aus um die Batteriebensdauer zu erhöhen und Überhitzung zu vermeiden.

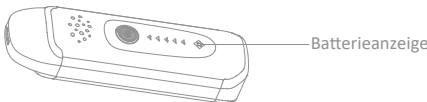
**Schneller Batterie-Check:**  
Die Funktionstaste kurz drücken, wenn das Gerät ausgeschaltet ist. Die Batterieanzeige zeigt den verbleibenden Batteriestand an.

100% to 75%

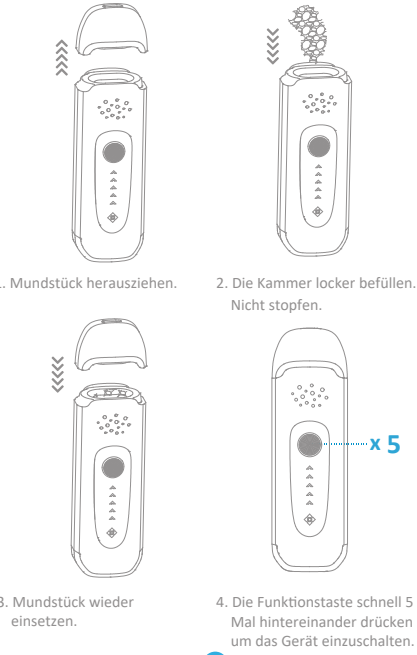
75% to 25%

25% to 10%

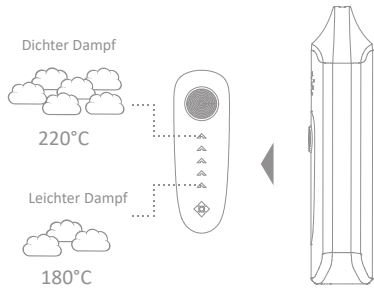
Less than 10%



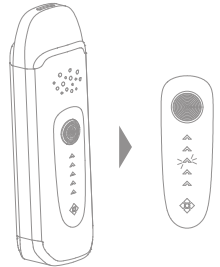
**VERWENDUNG**



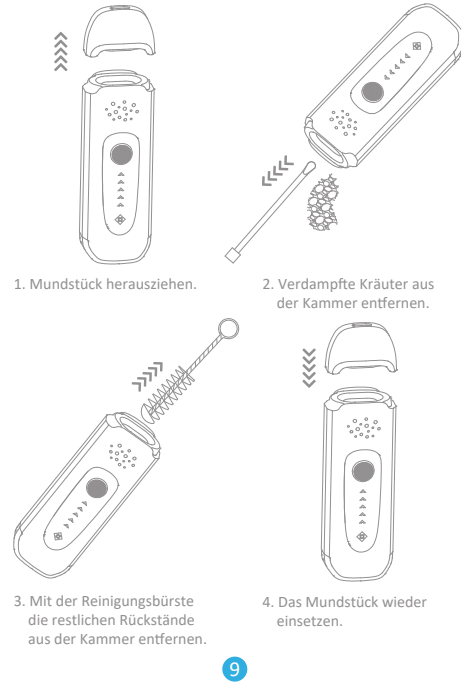
5. Bevorzugte Temperatur durch Doppelklick auf die Funktionstaste wählen.




6. Wenn alle Temperatur-Anzeige-LED's auf durchgehende Beleuchtung umschalten und das Gerät vibriert, ist das Gerät einsatzbereit.



**REINIGUNG**



**WECHSELN DES MUNDSTÜCKFILTERS**



**AUFLADEN**

- Batteriekapazität: 1600 mAh, regelmäßiges Laden über USB-C, 5V/1.0A empfohlen.
- Laden Sie den WOLKENKRAFT VITA zunächst 2 Stunden lang auf. Die Batterie-Anzeige leuchtet blau, wenn der Akku vollständig aufgeladen ist.
- Wenn der Batteriestand niedrig ist, laden Sie das Gerät mit dem mitgelieferten USB-C-Kabel (z.B. verbunden mit einem kompatiblen USB-Netzadapter) auf.
- Ein niedriger Batteriestand wird durch dreimaliges abwechselndes Blinken der roten und blauen LED angezeigt bevor sich das Gerät ausschaltet.
- Der WOLKENKRAFT VITA kann im Ausnahmefall während des Ladevorgangs verwendet werden. Für eine längere Batteriebensdauer sollte dies aber möglichst vermieden werden.

